

厚沢部町立学校の教育職員に係る時間外在校等時間（超過時間）について

○ 期間：令和8年（2026年）4月～
 ○ 対象校：厚沢部小学校・館小学校・厚沢部中学校
 ○ 対象職員：教育職員（校長、副校長、教頭、主幹教諭、教諭、養護教諭、栄養教諭）
 ※道教委では「学校における働き方改革北海道アクション・プラン」において、教育職員の時間外在校等時間の目標を1か月で45時間以内、1年間で360時間以内としている。

1 学校種別の時間外在校等時間（超過時間状況）

令和8年度

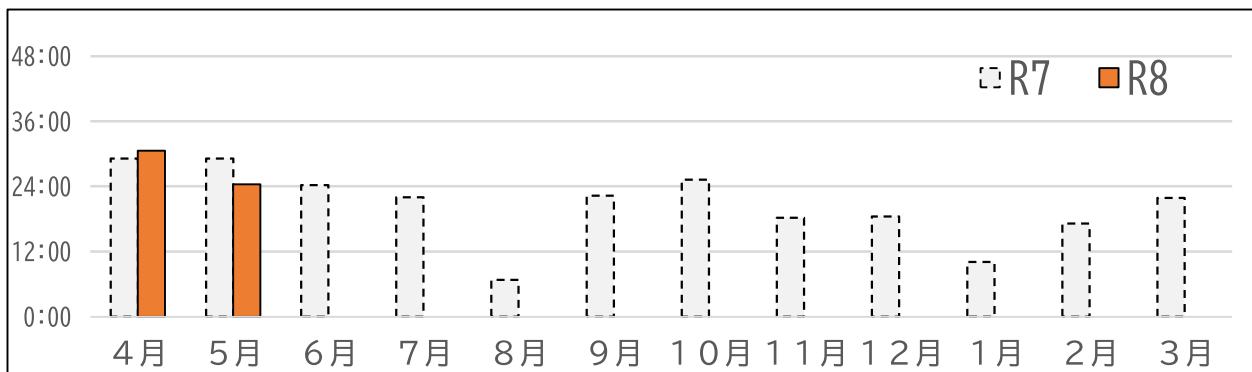
区分	学校種別	45時間以下	46～79時間	80～99時間	100時間以上	全職員平均
令和8年4月分	小学校（2校）	22名 (81.5%)	5名	0名	0名	30時間35分
	5名 (18.5%)					
令和8年5月分	中学校（1校）	14名 (87.5%)	2名	0名	0名	33時間45分
	2名 (12.5%)					
令和8年6月分	小学校（2校）	26名 (96.3%)	1名	0名	0名	24時間21分
	1名 (3.7%)					
令和8年7月分	中学校（1校）	15名 (100%)	0名	0名	0名	25時間25分
	0名 (0.0%)					
令和8年8月分	小学校（2校）					
	中学校（1校）					
令和8年9月分	小学校（2校）					
	中学校（1校）					
令和8年10月分	小学校（2校）					
	中学校（1校）					
令和8年11月分	小学校（2校）					
	中学校（1校）					

区分	学校種別	45時間以下	46～79時間	80～99時間	100時間以上	全職員平均
令和8年12月分	小学校（2校）					
	中学校（1校）					
令和9年1月分	小学校（2校）					
	中学校（1校）					
令和9年2月分	小学校（2校）					
	中学校（1校）					
令和9年3月分	小学校（2校）					
	中学校（1校）					

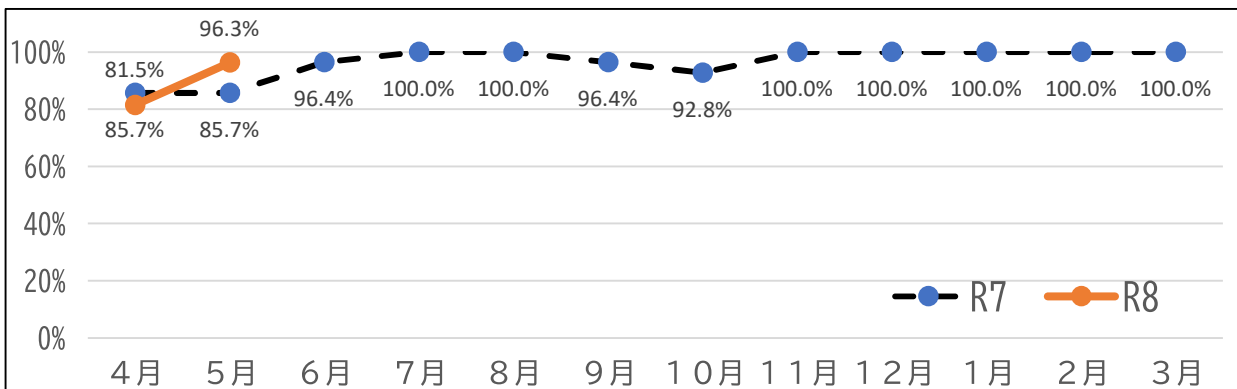
2 時間外在校等時間の推移（昨年度との比較）

（1）小学校

【全職員平均（一人当たりの平均値）】

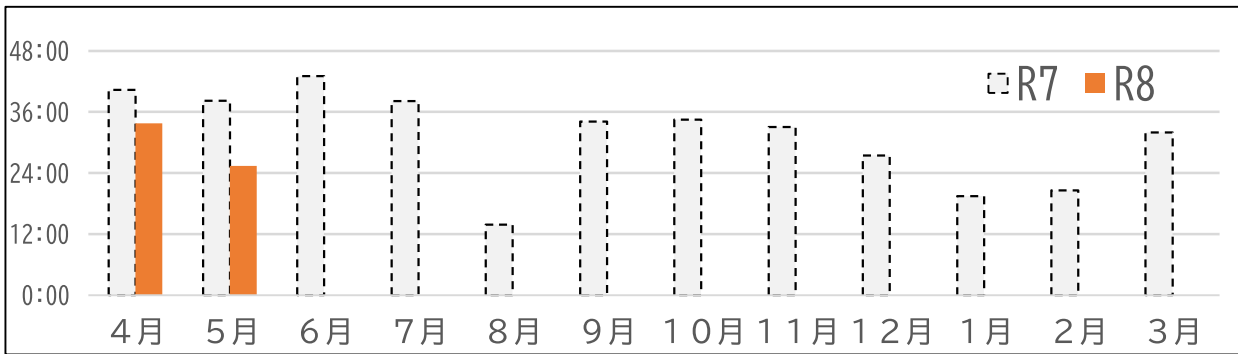


【月45時間以内割合】



(2) 中学校

【全職員平均（一人当たりの平均値）】



【月45時間以内割合】

